

Sicherheitskennzeichnung am Arbeitsplatz

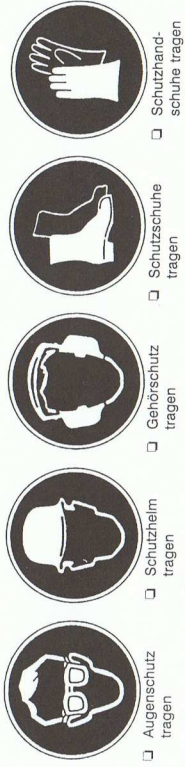
Markiere die Zeichen, die es in Deinem Praktikumsbetrieb gibt. Zeichne auf einem besonderen Blatt die Schilder, die in Deinem Betrieb auf Gefahren hinweisen und hier nicht dargestellt sind. Verwende die Originalfarben.

Verbotsschilder (schwarz/rot)




- Rauchen Verboten
- Feuer, offenes Licht und Rauchen verboten
- Kein Trinkwasser
- Mit Wasser löschen verboten

Gebotszeichen (blau)



- Augenschutz tragen
- Schutzhelm tragen
- Gehörschutz tragen
- Schutzhandschuhe tragen
- Schutzhandschuhe tragen


Warnzeichen (schwarz/gelb)



- Warnung vor Flurförderzeugen
- Warnung vor gefährlicher elektrischer Spannung
- Warnung vor einer Gefahrenstelle
- Warnung vor schwebender Last
- Warnung vor giftigen Stoffen

Gefahrenkennzeichnung durch Gelb/Schwarz

Rettingschilder (grün)



- Hinweis auf „Erste Hilfe“
- Rettungsweg (Richtungsgabe für Rettungsweg)
- Rettungsweg (Richtungsgabe für Rettungsweg)

Sicherheitskennzeichnung am Arbeitsplatz

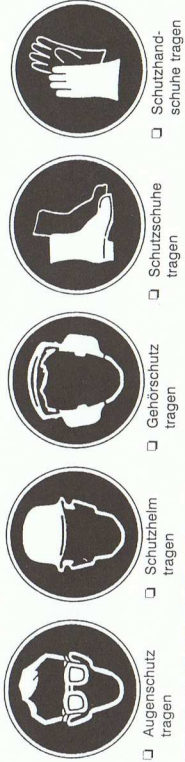
Markiere die Zeichen, die es in Deinem Praktikumsbetrieb gibt. Zeichne auf einem besonderen Blatt die Schilder, die in Deinem Betrieb auf Gefahren hinweisen und hier nicht dargestellt sind. Verwende die Originalfarben.

Verbotsschilder (schwarz/rot)




- Rauchen Verboten
- Feuer, offenes Licht und Rauchen verboten
- Kein Trinkwasser
- Mit Wasser löschen verboten

Gebotszeichen (blau)



- Augenschutz tragen
- Schutzhelm tragen
- Gehörschutz tragen
- Schutzhandschuhe tragen
- Schutzhandschuhe tragen


Warnzeichen (schwarz/gelb)



- Warnung vor Flurförderzeugen
- Warnung vor gefährlicher elektrischer Spannung
- Warnung vor einer Gefahrenstelle
- Warnung vor schwebender Last
- Warnung vor giftigen Stoffen

Gefahrenkennzeichnung durch Gelb/Schwarz

Rettingschilder (grün)



- Hinweis auf „Erste Hilfe“
- Rettungsweg (Richtungsgabe für Rettungsweg)
- Rettungsweg (Richtungsgabe für Rettungsweg)